












1/1	ΚΑΤΗΓΟΡΙΑ	1Κ ΑΚΡΥΛΙΚΟ ΑΣΤΑΡΙ			
	TDS number	No – 21 – 12	Registration number		000024104
	SDS number	SDS_No_2_03	Date of issue		31.03.2021

MICRO FILLER P10

Ιδιότητες	Τύπος Γεμίματος Μικροσφαιρίδια	Ιδιότητες : MICRO FILLER P10 είναι ένα προϊόν ενός συστατικού, που επιτρέπει το γρήγορο γέμισμα μικρών οπών και γραμμών μετά το τρίψιμο της επιφάνειας που έχει εφαρμοστεί πολυεστερικός σιδηρόστοκος και ακρυλικό αστάρι. Το προϊόν προορίζεται για εφαρμογή με σφουγγάρι ή με πανάκι με μικροϊνες. Το σωστά εφαρμοζόμενο προϊόν αποφεύγει λάθη κατά την εφαρμογή ακρυλικού ασταριού. Η προετοιμασία της επιφάνειας με το MICRO FILLER P10 μετά το τρίψιμο του σιδηρόστοκου μειώνει την απορρόφηση των ακρυλικών ασταριών από τον σιδηρόστοκο και αυξάνει την αποτελεσματικότητά του. Καθώς επίσης μειώνετε και η κατανάλωση των ασταριών .	
	Τύπος εφαρμογής Εφαρμογή με το χέρι		
	Απόχρωση Σκούρο Γκρί		
Υποστρώματα	Γενικός κανόνας	Πριν το τρίψιμο, απολιπάνετε την επιφάνεια με καθαριστικό σιλικόνης PLUS 70-780. Αφαιρέστε την σκόνη και απολιπάνετε ξανά με καθαριστικό σιλικόνης PLUS 70-780.	
	Πολυεστερικός Σιδηρόστοκος	Καθαρισμένη επιφάνεια και στεγνά τριμμένη με P240-P280.	
	2Κ Ακρυλικό Αστάρι	Καθαρισμένη επιφάνεια και στεγνά τριμμένη με P320-P400.	
Αναλογία Μίξης	Ενός συστατικού προϊόν έτοιμο προς χρήση.	VOC II/B/b όριο *	540 g/l
		VOC πραγματικό	360 g/l
		* Για έτοιμο μείγμα, συμβατό με οδηγία EU 2004/42/CE	
Εφαρμογή			Τρίψτε και καθαρίστε την επιφάνεια σύμφωνα με τους γενικούς κανόνες. Αφαιρέστε την σκόνη από την επιφάνεια και απολιπάνετε με PLUS 70-780.
			Καλό ανακάτεμα πριν από τη χρήση. Πιέστε μια μικρή ποσότητα προϊόντος.
			Απλώστε και τρίψτε μια μικρή ποσότητα προϊόντος στην επιφάνεια με σφουγγάρι ή με πανάκι μικροϊνων. Η υπερχείλιση του προϊόντος αφαιρείται αμέσως με σφουγγάρι ή με πανάκι μικροϊνων. Τρίψτε το MICRO FILLER P10 για να επιτύχετε μια πολύ λεπτή στρώση προϊόντος, το οποίο καλύπτει μόνο ελαττώματα στην επιφάνεια που επισκευάζετε.
			Για μεγαλύτερες περιοχές επισκευής, μπορεί να χρειαστεί να εφαρμόσετε πολλαπλές εφαρμογές. Όταν το προϊόν εφαρμόζεται σωστά, δεν απαιτείται τρίψιμο πριν να εφαρμοστούν οι επόμενες στρώσεις .

Χρόνος Στεγνώματος	 Έτοιμο για τρίψιμο	20°C	60°C		Απόσταση 50-60 cm 55 – 60°C
		10 – 15 λεπτά	5 λεπτά		5 λεπτά
Λείανση - Τρίψιμο		Τελικό Τρίψιμο			
		P400-P500			
Σημείω- ση		Ζητήστε ΤΕΧΝΙΚΗ ΠΡΟΔΙΑΓΡΑΦΗ ΑΣΦΑΛΕΙΑΣ ΚΑΙ ΥΓΙΕΙΝΗΣ (MSDS) ΚΑΤΑΛΛΗΛΟ ΜΟΝΟ ΓΙΑ ΕΠΑΓΓΕΛΜΑΤΙΚΗ ΧΡΗΣΗ.		Συνθήκες αποθήκευσης	
				12 μήνες / 20 °C	